

# El aborto en Europa

JUSTO AZNAR

INSTITUTO DE CIENCIAS DE LA VIDA. UNIVERSIDAD CATÓLICA DE VALENCIA

MARZO 2010


# INICIO DE LA VIDA HUMANA

- ▶ La vida de los seres humanos empieza con la fecundación
- ▶ Esto es un hecho biológicamente incontrovertible



# INICIO DE LA VIDA HUMANA

- ▶ Por ello terminar con una vida embrionaria desde ese momento inicial hasta su implantación en el útero es matar a un ser humano, es provocar un aborto



# ABORTO PRE Y POST IMPLANTACIONAL

4

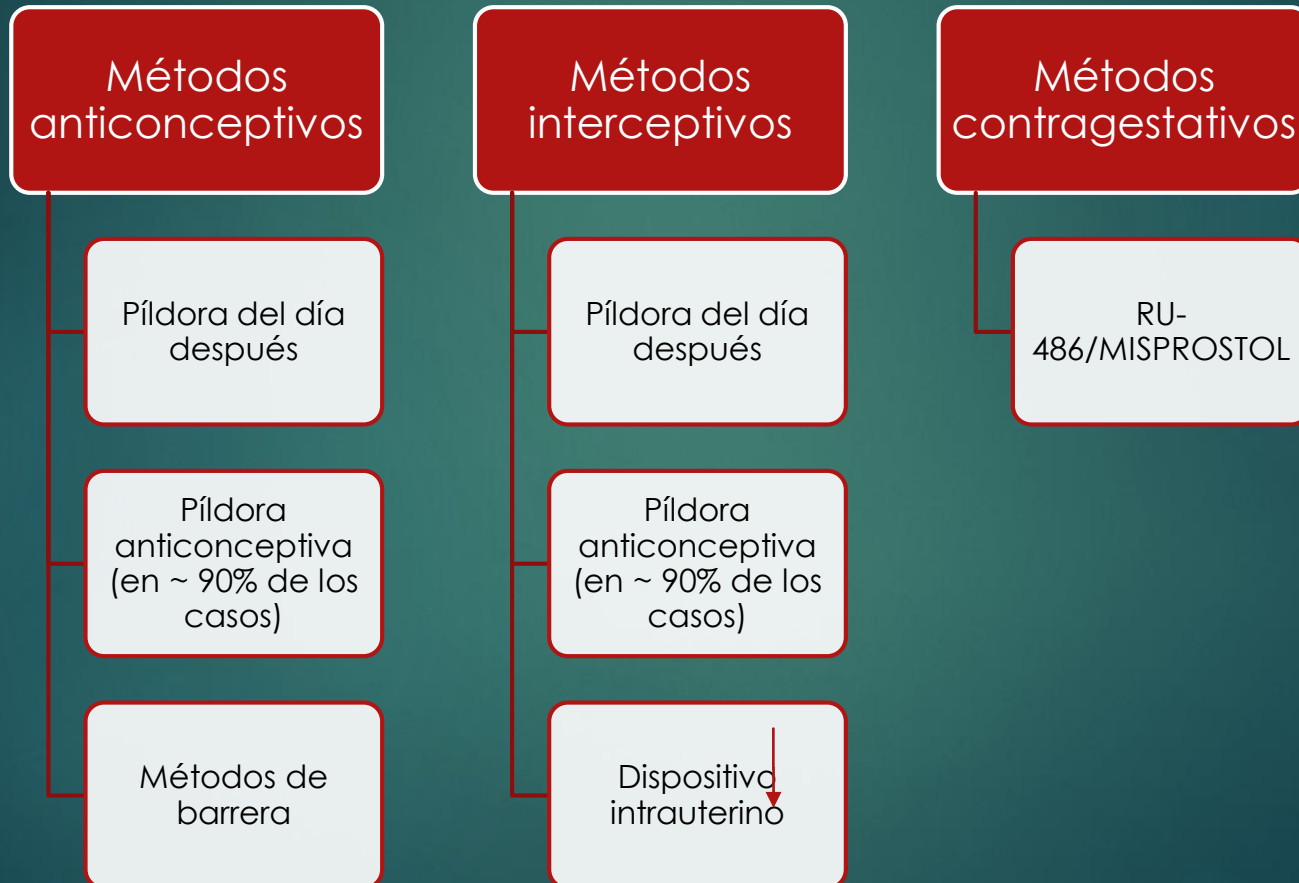


Día 14 de vida del  
embrión

# REGULACIÓN DE LA FERTILIDAD HUMANA Y ABORTO

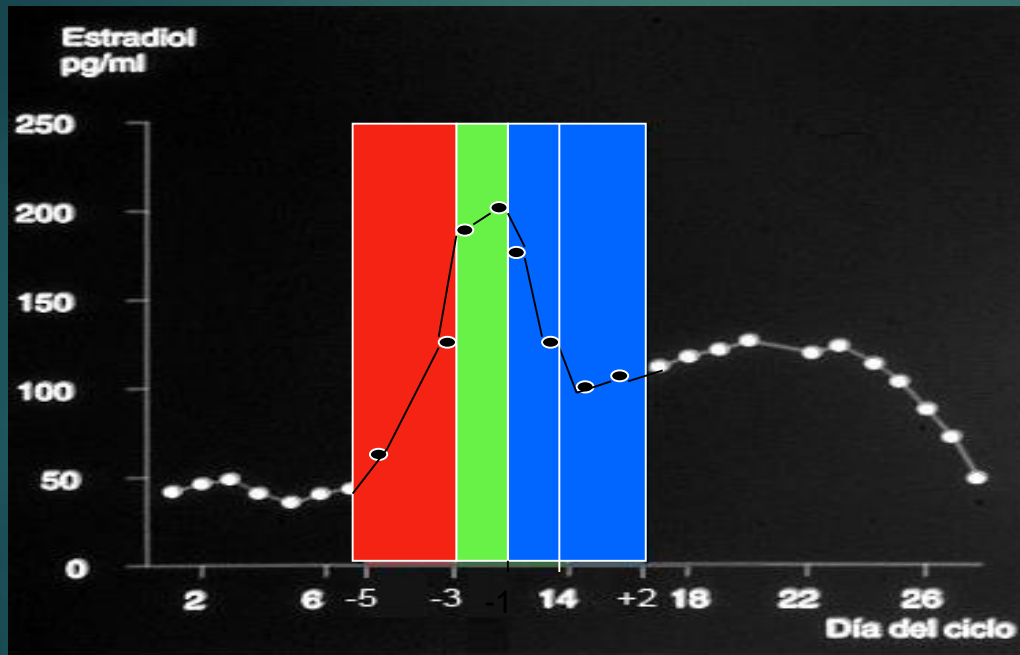
# MÉTODOS

6



# LA PÍLDORA DEL DÍA DESPUÉS

# MECANISMO DE ACCIÓN DE LA PÍLDORA DEL DÍA DESPUÉS



Acción anovulatoria

Acción anovulatoria o antiimplantatoria

Acción antiimplantatoria



# EL DISPOSITIVO INTRAUTERINO

# VIDAS HUMANAS PERDIDAS POR EL USO DEL DIU

- ▶ Es admitido que al menos en el 50% de las veces el DIU actúa por un mecanismo antiimplantatorio
- ▶ En 2006, en el mundo 152 millones de mujeres utilizaron el DIU
- ▶ El DIU puede impedir dos embarazos al año
- ▶ Por todo lo anterior se puede afirmar sin temor a exagerar que por el uso del DIU se perdieron en 2006, en el mundo más de 100 millones de vidas humanas

USAID [www.iudtoolkit.org](http://www.iudtoolkit.org)

**Junio 2006**

# ABORTO TRADICIONAL

ABORTO POST -IMPLANTACIONAL

# El aborto en cifras

# EL ABORTO EN EL MUNDO

13



**Abortos en el año 2008  
(hasta octubre): 37.475.233**



**Total de abortos en el  
mundo desde que hay  
datos fiables hasta 2007:  
960.851.582**



**Por lo que hasta fecha de  
hoy se puede  
razonablemente afirmar  
que se superan los mil  
millones**

# EL ABORTO EN EUROPA POR PAÍSES

14

País	Total abortos	Abortos adicionales estimados hasta octubre 2008	Abortos totales estimados hasta octubre de 2008
Albania (2006)	578.622	17.508	650.798
Alemania (2007)	5.484.798	96.890	5.632.999
Austria (2001)	594.251	16.358	610.609
Bélgica (2006)	372.651	31.893	454.420
Bielorrusia (2006)	2.060.326	107.259	2.167.579
Bosnia-Herzegovina (2001)	1.201	8.206	20.216
Bulgaria(2006)	5.594.536	68.319	5.662.855
Checoslovaquia(1992)	3.676.501	---	3.676.501
Croacia (hasta 2006)	258.817	18.696	277.513
Dinamarca (2006)	822.089	27.600	849.689
Eslovaquia (2006)	381.739	34.929	416.664
Eslovenia (2006)	133.781	10.323	144.104
Estonia (2006)	258.180	17.219	275.399
España 2005)	1.284.724	252.237	1.914.677
Finlandia (2006)	611.340	19.512	630.852

# EL ABORTO EN EUROPA POR PAÍSES

15

País	Total abortos	Abortos adicionales estimados hasta octubre 2008	Abortos totales estimados hasta octubre de 2008
Francia (2006)	5.959.461	384.422	6.345.031
Georgia 2006	399.065	38.866	437.931
Grecia (2003)	193.383	76.322	282.280
Holanda (2006)	786.718	52.187	838.905
Hungría (2006)	5.925.784	116.762	6.042.546
Islandia (2005)	24.137	2456	26.593
Italia (2004)	4.403.860	525	4.404.385
Kosovo (2006)	111.154	3.026	14.180
Letonia (2006)	313.469	21.675	335.140
Lituania (2006)	326.532	17.479	344.011
Macedonia (2006)	133.838	11.298	145.136
Moldavia (2006)	522.683	28.873	551.556
Montenegro (2006)	1699	3114	4813
Noruega (2006)	554.517	25.918	580.435
Polonia (2006)	6.384.057	633	6.384.690

# EL ABORTO EN EUROPA POR PAÍSES

16

PAÍS	TOTAL ABORTOS	ABORTOS ADICIONALES ESTIMADOS HASTA OCTUBRE 2008	ABORTOS TOTALES ESTIMADOS HASTA OCTUBRE DE 2008
Portugal (2005)	10.178	2.600	12.768
Reino Unido (2007)	6.140.441	159.912	6.264.353
República Checa (	3.374.079	73.320	3.447.399
Rumanía (2006)	21.650.391	275.400	22.166.940
Rusia (2004)	32.450.451	6.890.093	38.935.544
Serbia (2006)	914.570	47.043	1.015.457
Suecia (2007)	1.350.433	30.492	1.380.925
Suiza (2005)	397.521	30.531	428.052
Turquía (2003)	768.709	77.328	686.792
Ucrania (2006)	7.884.890	420.889	8.305.779
URSS (1991)	287.872.383	---	297.956.620
Yugoslavia (1991)	5.396.261	---	5.396.261



# ABORTOS EN LA URSS (1922-1991)



DIEZ PAÍSES EUROPEOS  
CON MÁS ABORTOS  
DESDE QUE HAY DATOS  
FIABLES HASTA  
OCTUBRE 2008



PAÍS	DATOS FIABLES DESDE	NÚMERO DE ABORTOS
Rusia	1992	38.935.544
Rumania	1958	22.166.940
Ucrania	1992	8.305.779
Polonia	1955	6.384.690
Francia	1936	6.345.031
Reino Unido	1958	6.254.353
Hungría	1949	6.042.545
Bulgaria	1953	5.662.855
Alemania	1944	5.632.999
Yugoslavia	1955-1991	5.396.261

PAIS	PERIODO DE TIEMPO	NÚMERO TOTAL DE ABORTOS	ABORTOS POR AÑO
Rusia	2005-2008	6.890.093	1.722.523
Ucrania	2007-2008	420.889	210.444
Francia	2007-2008	384.422	192.211
Reino Unido	2008	159.912	159.912
Unido	2007-2008	275.400	137.700
Rumanía	2003-2008	709.484	118.247
Turquía	2008	96.890	96.890
Alemania	2006-2008	252.237	84.079
España	2007-2008	116.762	58.381
Hungría			

## ABORTOS TOTALES Y POR AÑO EN EUROPA EN LOS ÚLTIMOS AÑOS

---

<b>PAÍS</b>	<b>NÚMERO DE HABITANTES</b>	<b>ABORTOS POR MIL HABITANTES</b>
<b>Rusia</b>	<b>141.800.000</b>	<b>12,1</b>
<b>Rumanía</b>	<b>21.513.000</b>	<b>6,4</b>
<b>Hungría</b>	<b>10.038.000</b>	<b>5,8</b>
<b>Ucrania</b>	<b>46.258.000</b>	<b>4,5</b>
<b>Francia</b>	<b>62.048.000</b>	<b>3,0</b>
<b>Reino Unido</b>	<b>61.399.000</b>	<b>2,6</b>
<b>España</b>	<b>73.914.000</b>	<b>1,5</b>
<b>Turquía</b>	<b>82.140.000</b>	<b>1,1</b>
<b>Alemania</b>		

---

ABORTOS  
POR  
HABITANTE  
EN EUROPA  
EN LOS DOS  
ÚLTIMOS  
AÑOS

# CIFRAS DEL ABORTO EN EUROPA

21



En el año 2008 se produjeron en Europa 2.863.649 abortos



De ellos 1.207.646 en la Europa de los 27

# TOTAL ABORTOS EN EUROPA 22

- ▶ Total abortos en Europa desde que existen datos fiables hasta octubre de 2008
- ▶ Razonablemente se puede afirmar que a fecha de hoy se habrán superado los 500 millones



**436.119.397**

<b>España</b>	<b>61.965</b>
<b>Reino Unido</b>	<b>16.088</b>
<b>Suecia</b>	<b>7.041</b>
<b>Bélgica</b>	<b>6.034</b>
<b>Grecia</b>	<b>4.657</b>
<b>Países Bajos</b>	<b>4.189</b>
<b>Portugal</b>	<b>4.015</b>
<b>Austria</b>	<b>1.743</b>
<b>Francia</b>	<b>1.534</b>
<b>Polonia</b>	<b>196</b>
<b>Luxemburgo</b>	<b>147</b>

PAÍSES DE LA  
EUROPA DE  
LOS 15 EN LOS  
QUE EL  
ABORTO HA  
AUMENTADO  
MÁS DESDE  
1998 A 2008

# ABORTOS DE ADOLESCENTES EN EUROPA /27 EN 2008

24

**Reino Unido**  
46.897

**Francia (2006)**  
31.779

**España**  
14.939

**Rumanía**  
14.316

**Alemania**  
13.375



# ABORTO DE ADOLESCENTES EN EUROPA EN 2008

- ▶ En Europa
  - ▶ 338.217 abortos
- ▶ En la Europa de los 27
  - ▶ 170.932

# PORCENTAJE DE EMBARAZOS QUE TERMINARON EN ABORTO EN EUROPA

26

País	Año	Porcentaje
Rusia	2006	52.0
Rumania	2006	40.6
Hungría	2006	38.9
Estonia	2006	38.7
Bielorrusia	2006	37.7
Letonia	2006	34.7
Bulgaria	2006	33.3
Ucrania	2006	33.3
Georgia	2006	30.7
Moldavia	2006	29.5
República Checa	2006	27.4
Serbia	2006	26.6
Eslovaquia	2006	26.1
Suecia	2007	25.4
Lituania	2006	23.4
Eslovenia	2006	23.0
Albania	2006	21.8
Macedonia	2006	21.4
Francia	2005	21.0
Croacia	2006	19.7

# PORCENTAJE DE EMBARAZOS QUE TERMINARON EN ABORTO EN EUROPA

País	Año	Porcentaje
Italia	2004	19.6
Noruega	2006	19.5
Dinamarca	2006	18.8
Islandia	2005	16.8
España	2005	16.1
Finlandia	2006	15.3
Alemania	2006	15.1
Holanda	2006	13.3
Bélgica	2005	13.2
Grecia	2003	13.1
Suiza	2005	12.9
Azerbaijan	2006	12.3
Irlanda	2006	7.3
Kosovo	2006	4.6
Bosnia-Herzegovina	2001	3.2
Austria	2000	3
Malta	2006	1.4
Portugal	2005	0.8
Polonia	2006	0.09
Luxemburgo	1997	0.02

# PROPORCIÓN DE EMBARAZOS Y ABORTO EN 2008 EN LA EUROPA-27

28



**Embarazos 5.384.190**



**Abortos 1.207.646**



**1 de cada 5 embarazos terminaron en aborto**

# SITUACIÓN LEGAL DEL ABORTO EN EUROPA

# Despenalización del aborto en países



Países en los que está despenalizado el aborto por diversas circunstancias:

- ▶ Chipre (28 semanas)
- ▶ Reino Unido\* (24 semanas)
- ▶ Finlandia (12 semanas)
- ▶ Polonia\*\* (12 semanas)
- ▶ Luxemburgo (12 semanas)
- ▶ Portugal (12 semanas)

\* Por razones económicas, sociales o grave motivo

\*\* Sólo en algunos casos de grave motivo

# Países con Ley de Plazos

31

24 semanas

▶ Reino Unido



8 semanas

▶ Suecia



# Países con Ley de Plazos

32

14 semanas

- ▶ Rumanía
- ▶ España



13 semanas

- ▶ Holanda





# Países con Ley de Plazos

33

## 12 semanas



- ▶ Albania
- ▶ Armenia
- ▶ Austria
- ▶ Bielorrusia
- ▶ Bélgica
- ▶ Bulgaria
- ▶ Croacia
- ▶ Rep. Checa
- ▶ Dinamarca
- ▶ Finlandia
- ▶ Francia
- ▶ Georgia
- ▶ Alemania
- ▶ Grecia
- ▶ Hungría
- ▶ Islandia
- ▶ Italia
- ▶ Letonia
- ▶ Lituania
- ▶ Luxemburgo
- ▶ Moldavia
- ▶ Polonia
- ▶ Portugal
- ▶ Rusia
- ▶ Eslovaquia
- ▶ Suiza
- ▶ Ucrania

## 10 semanas

- ▶ Bosnia
- ▶ Macedonia
- ▶ Turquía



## PAÍSES EN DONDE EL ABORTO ES ILEGAL EN CUALQUIER CIRCUNSTANCIA

- ▶ Irlanda
- ▶ Malta

Datos obtenidos de  
**EUROSAT**



**PAÍSES  
EUROPEOS EN  
LOS QUE SE  
RECONOCE  
LA OBJECCIÓN  
DE  
CONCIENCIA**

**Alemania**

**Austria**

**Bélgica**

**Dinamarca**

**España**

**Francia**

**Holanda**

**Portugal**

**Reino Unido**

# FUENTES BIBLIOGRÁFICAS

1. Aznar J. Archivo personal. 2010.
2. Eurostat
3. Federación Española de Asociaciones Provida
4. Greenall R. BBC News, Online.  
<http://newsvote.bbc.co.uk/mpapps/pagetools/print/news.bbc.co.uk/2/hi/europe/309315>
5. Institute for Family Policies (IPF). Abortion in Europe and Spain 2010. [www.ipfe.org](http://www.ipfe.org)
6. IPPF. European Network Abortion Legislation in Europe. Update January 2007.  
[Info@iipfen.org](mailto:Info@iipfen.org)
7. Johnston Wm R october 2008  
(<http://www.johnstonsarchive.net/policy/abortion/wrip333pd.html>)
8. Population Division of the Department of Economics and Social Affairs of the United Nations Secretariat.
9. World Abortion Politics, Abortion Statistics and other data

# POSIBLES ACCIONES PARA DEFENDER LA VIDA EN EUROPA

# **POSIBLES ACCIONES PARA AYUDAR A LAS EMBARAZADAS CON PROBLEMAS Y A SUS HIJOS Y PROMOVER UNA CULTURA DE LA VIDA EN EUROPA**


- 1. Incrementar las ayudas a las embarazadas y a sus hijos recién nacidos recabando fondos de tres fuentes:**
  - 1.1 Instituciones públicas**
  - 1.2 Instituciones privadas**
  - 1.3 Aportaciones puntuales individuales**
  - 1.4 Cuotas de los socios Provida**

# AYUDAS DE LA FEDERACIÓN ESPAÑOLA PROVIDA REALIZADAS EN

- 2009
- ▶ Mujeres atendidas personalmente **10.582**
  - ▶ Gestantes que viven en su domicilio a las que se ha ayudado directamente **6229**
  - ▶ Niños nacidos de gestantes alojadas en centros de acogida **280**
  - ▶ Otras mujeres atendidas y sus hijos lactantes menores a su cargo **2706**
  - ▶ Niños nacidos de madres directamente atendidas **4416**
  - ▶ Otras ayudas a niños y niñas **1856**
  - ▶ Familias ayudadas directamente **3577**



19.057




TOTAL DE  
PERSONAS  
AYUDAS POR  
PRO-VIDA  
ESPAÑA EN  
2009

40



# POSIBLES ACCIONES PARA AYUDAR A LAS EMBARAZADAS CON PROBLEMAS Y A SUS HIJOS Y PROMOVER UNA CULTURA DE LA VIDA EN EUROPA

2. **Facilitar la reinserción social de estas madres**
3. **Difundir la cultura de la vida**
  - 3.1 **Dirigiéndola especialmente a los jóvenes**
  - 3.2 **Haciendo llegar a la sociedad la realidad biológica de la vida intrauterina utilizando para ello las nuevas tecnologías**



POSIBLES  
ACCIONES PARA  
AYUDAR A LAS  
EMBARAZADAS  
CON PROBLEMAS Y  
A SUS HIJOS Y  
PROMOVER UNA  
CULTURA DE LA  
VIDA EN EUROPA

AUMENTANDO LA  
PRESENCIA SOCIAL,  
ESPECIALMENTE EN LA  
CALLE

# POSIBLES ACCIONES PARA AYUDAR A LAS EMBARAZADAS CON PROBLEMAS Y A SUS HIJOS Y PROMOVER UNA CULTURA DE LA VIDA EN EUROPA

43

5. **Presencia activa en los medios de comunicación social y en los foros culturales**
6. **Unificar la celebración del día de la vida en toda Europa el 25 de marzo**
7. **Acción política**
  - 7.1 **Dando información Provida a los políticos con capacidad de decidir**
  - 7.2 **Hacer llegar a las Instituciones Europeas informes para defender la vida humana técnicamente bien preparados**
  - 7.3 **Tratando de participar en foros europeos en donde se decide el entramado legal que afecta a estos problemas**
  - 7.4 **Promoviendo leyes favorables a la vida**

# PROGRAMA + VIDA DE LA COMUNIDAD VALENCIANA

1. **Reconocimiento de la vida humana desde el momento de la fecundación, concediendo al no nacido todos los beneficios sociales y ayudas en los individuos adultos.**
2. **Prioridad de la mujer gestante para optar a las ayudas sociales del Gobierno Valenciano**
3. **Derecho a la información de la madre gestante de todas las ayudas gubernamentales que puedan favorecerla**

# DESAFÍOS, OPORTUNIDADES Y ESTRATEGIAS

## ABORTO PRE-IMPLANTACIONAL

- ▶ Seguir aportando datos científicos de que la vida humana se inicia con la fecundación
- ▶ Confirmar desde una vertiente antropológica, filosófica, teológica y jurídica el carácter personal de esa vida humana naciente
- ▶ Concienciar a la sociedad, incluidos los ambientes eclesiales, sobre la realidad y gravedad del aborto pre-implantatorio, especialmente del DIU

# DESAFÍOS, OPORTUNIDADES Y ESTRATEGIAS

46

## ABORTO PRE-IMPLANTACIONAL

- ▶ Conocer mejor los mecanismos de acción de los medios contraceptivos y de los utilizados en la contracepción de emergencia para determinar si tienen carácter abortivo
- ▶ Determinar la destrucción de embriones humanos que las nuevas técnicas de experimentación biomédica, especialmente la utilización de células madre embrionarias conlleva
- ▶ Recordar la inexorable pérdida de embriones humanos que va unida al uso de las técnicas de reproducción asistida, diagnóstico genético pre-implantacional y sobretodo a la producción de bebés-medicamento, pues no hay que olvidar que la eficiencia de estos últimos es aproximadamente del 2 %

# DESAFÍOS, OPORTUNIDADES Y ESTRATEGIAS

47

## ABORTO POST-IMPLANTACIONAL

- ▶ Mantener la tensión social ante la realidad del aborto. Evitar que se asuma como algo normal
- ▶ Formar e informar a los ciudadanos, sobre todo a los más jóvenes sobre la realidad del aborto, destacando lo que significa un feto humano de más de diez semanas de vida, utilizando para ello todos los medios que proporcionan las nuevas tecnologías
- ▶ Contribuir en la modulación de la opinión pública sobre este tema, especialmente con la presencia en los medios de comunicación y actividades culturales
- ▶ Promover el que existan políticos pro-vida que se agrupen y puedan defender sus ideas en los foros gubernamentales, tanto nacionales como europeos

# DESAFÍOS, OPORTUNIDADES Y ESTRATEGIAS

## ACCIONES ESPECIALMENTE DIRIGIDAS AL ÁMBITO ECLESIAL

- ▶ Formación profunda del clero diocesano, especialmente en lo que hace referencia al Magisterio de la Iglesia sobre estas materias y a un conocimiento sucinto pero profundo de las realidades científicas de estos problemas
- ▶ Implicar a las organizaciones eclesiales, especialmente obispados y parroquias, para que de una forma sistemática difundan en sus escritos y homilías la defensa de la vida, a ser posible con un lenguaje directo y científicamente bien elaborado



# ÚLTIMA REFLEXIÓN

- ▶ **Con independencia de las medidas puntuales anteriormente comentadas es indudable que el aborto, como la manifestación más radical del desprecio a la vida humana, es en Europa la consecuencia inseparable del caldo de cultivo hedonista, materialista y ajeno a la trascendencia, en el que está sumido este Continente.**
- ▶ **Por ello, la solución de fondo pienso que pasa por recuperar la trascendencia y con ella el verdadero sentido de la familia y del matrimonio como lugar idóneo para la procreación de nuevas vidas, así como del verdadero valor que cada nueva vida humana tiene en sí misma, por su intrínseca dignidad**

# COMENTARIO FINAL

- ▶ En los 30 minutos en que ustedes y yo hemos estado cómodamente sentados en este acogedor anfiteatro escuchando la ponencia han muerto en Europa 164 niños no nacidos
- ▶ ¿Piensan que merece la pena seguir luchando por la vida en este viejo continente nuestro?



164



# PONENCIA PRESENTADA EN EL CONSEJO PONTIFICIO PARA LA FAMILIA

Roma, 26 de marzo de 2010